



Správa o trhu s mliekom a mliečnymi výrobkami

Október 2025

Číslo 10/2025

Ročník 29.

4. 12. 2025

Odbor obchodných mechanizmov a ATIS

V tomto čísle

3. **Aktuálny vývoj nákupných cien surového kravského mlieka**
Nákupná cena surového kravského mlieka od producentov
Nákupná cena ovčieho a kozieho mlieka
4. **Nákupné ceny a množstvo nakúpeného mlieka od producentov v októbri**
Nákupné ceny ovčieho a kozieho mlieka od producentov v októbri
5. **Nákupné ceny a množstvo nakúpeného mlieka od nákupcov v októbri**
Nákupná cena surového kravského mlieka od nákupcov
6. **Predaj a odbytové ceny mlieka a mliečnych výrobkov**
7. **Odbytové ceny mlieka a mliečnych výrobkov v októbri**
9. **Vývoj týždenných odbytových cien mliečnych výrobkov v SR v rokoch 2023 – 2025**
11. **Priemerné odbytové ceny mliečnych výrobkov v EÚ**
12. **Nákupné ceny kravského mlieka vo vybraných krajinách EÚ**
13. **Vývoj cien mliečnych produktov – Global Dairy Trade**
14. **Ceny mlieka a mliečnych výrobkov v zahraničí**
Česká republika
15. **Maďarsko**
16. **Poľsko**
17. **Spotrebiteľské ceny mliečnych výrobkov v SR v rokoch 2024 -2025**

Aktuálny vývoj nákupných cien surového kravského mlieka

Nákupná cena surového kravského mlieka od producentov

V októbri 2025 nakúpili spracovatelia od producentov spolu 65 805 ton *surového kravského mlieka*, čo bolo o 2,7 % viac ako v septembri.

Mlieka Q. triedy sa nakúpilo medzimesačne o 4,1 % viac, spolu 50 051 ton. Celkové množstvo nakúpeného *mlieka 1. triedy kvality* bolo v októbri tohto roka 14 740 ton a *neštandardného mlieka 1 013* ton. Na októbromvom nákupe sa *mlieko Q. triedy* podieľalo 76,1 %, *mlieko 1. triedy* 22,4 % a *neštandardné mlieko* 1,5 %.

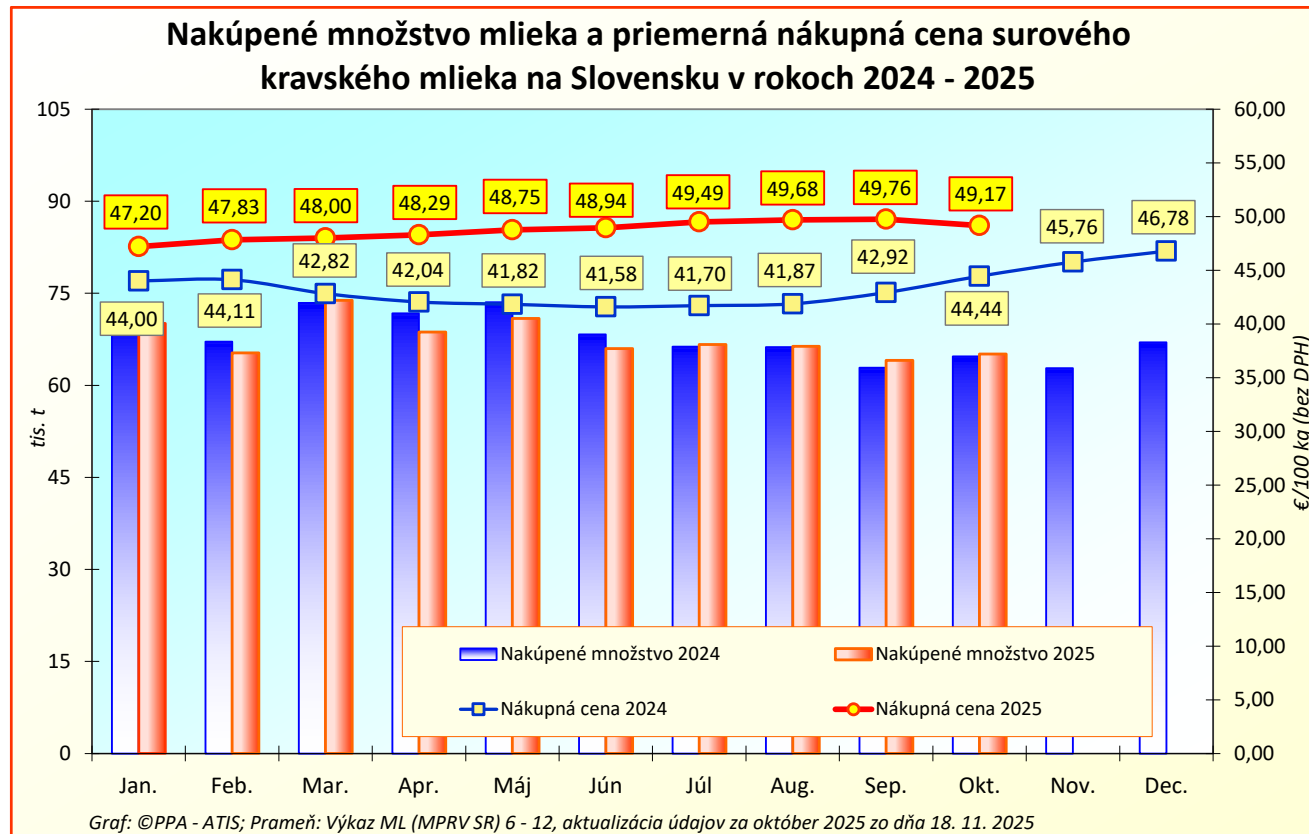
Medziročne nakúpili spracovatelia v októbri 2025 *surového kravského mlieka* o 1,7 % viac. V porovnaní s rovnakým obdobím v roku 2024 sa nákup *mlieka Q. triedy* zvýšil o 8,8 %.

Medzimesačný vývoj cien: Priemerná nákupná cena *surového kravského mlieka* sa v októbri 2025 znížila na úroveň 49,17 €/100 kg (-1,2 %). Cena *mlieka Q. triedy* v októbri 2025 tiež oslabilo, a to na úroveň 49,33 €/100 kg (-1,3 %). Nákupná cena *mlieka 1. triedy* bola v októbri tohto roka na úrovni 49,04 €/100 kg a cena *neštandardného mlieka* dosiahla hodnotu 43,22 €/100 kg.

Medziročný vývoj cien: V porovnaní s októbrom 2024 bola priemerná nákupná cena *surového kravského mlieka* v októbri tohto roka vyššia o 10,7 % (október 2024: 44,44 €/100 kg). Nákupná cena *mlieka Q. triedy* kvality sa medziročne tiež zvýšila o 10,7 %.

Priemerný obsah tuku v surovom kravskom mlieku bol na úrovni 4,04 %, čo predstavovalo v porovnaní s septembrom nárast o 3,5 % (9. 2025: 3,91 %; 10. 2024: 3,97 %) a obsah bielkovín sa v októbri zvýšil na 3,57 % (9. 2025: 3,45 %; 10. 2024: 3,49 %).

© PPA – ATIS



Nákupné ceny a množstvo nakúpeného mlieka od producentov v októbri

Ceny sa uvádzajú v €/100 kg bez DPH

Názov produktu	Množstvo/ cena	SR spolu		Vývoj v %	
		Október 2025	September 2025	Mesačný	Medziročný
Surové kravské mlieko, Q. trieda	Množstvo (t)	50 051	48 092	4,1	8,8
	Priem. cena	49,33	49,97	-1,3	10,7
Surové kravské mlieko, 1. trieda	Množstvo (t)	14 740	14 988	-1,7	-16,4
	Priem. cena	49,04	49,46	-0,9	10,9
Surové kravské mlieko, neštandard	Množstvo (t)	1 013	986	2,7	-5,1
	Priem. cena	43,22	43,84	-1,4	2,6
Surové kravské mlieko spolu	Množstvo (t)	65 805	64 067	2,7	1,7
	Obsah tuku v %	4,04	3,91	3,5	1,8
	Obsah biel. v %	3,57	3,45	3,3	2,3
	Priem. cena	49,17	49,76	-1,2	10,7
**Surové kravské mlieko spolu	Odhadovaná cena na nasledujúci mesiac	45,01	45,77	-1,7	8,5
Surové kravské mlieko v BIO kvalite	Priem. cena	*1	*1	-	-

Prameň: Výkaz ML (MPRV SR) 6 – 12; *1 údaj nezverejňujeme (menej ako traja respondenti) **Odhad nákupnej ceny na nasledujúci mesiac
Poznámka: * Údaje za október 2025 sú aktualizované k 18. 11. 2025.

Nákupné ceny ovčieho a kozieho mlieka od producentov v októbri

Ceny sa uvádzajú v €/100 kg bez DPH

Názov produktu	Množstvo/ cena	SR spolu		Vývoj v %	
		Október 2025	September 2025	Mesačný	Medziročný
Ovčie mlieko od prvovýrobcov v SR	Množstvo (t)	454	654	-30,6	78,4
	Priem. cena	163,61	143,83	13,8	3,4
Kozie mlieko od prvovýrobcov v SR	Množstvo (t)	4	5	-15,0	39,9
	Priem. cena	126,32	126,45	-0,1	-0,1

Prameň: Výkaz ML (MPRV SR) 6 – 12

Poznámka: * Údaje za október 2025 sú aktualizované k 18. 11. 2025.

Nákupná cena ovčieho a kozieho mlieka

V októbri 2025 sa priemerná nákupná cena *ovčieho mlieka* zvýšila o 13,8 % na úroveň 163,61 €/100 kg. Medziročne cena ovčieho mlieka v októbri posilnila o 3,4 %.

Priemerná nákupná cena *kozieho mlieka* v októbri 2025 bola na úrovni 126,32 €/100 kg, čo v medziročnom porovnaní predstavovalo pokles o 0,1 %.

Nákupné ceny a množstvo nakúpeného mlieka od nákupcov v októbri

Ceny sa uvádzajú v €/100 kg bez DPH

Názov produktu	Množstvo/ cena	SR spolu		Vývoj v %	
		Október 2025	September 2025	Mesačný	Medziročný
Surové kravské mlieko, Q. trieda	Množstvo (t)	25 865	*1	-	8,5
	Priem. cena	49,1	*1	-	7,8
Surové kravské mlieko, 1. trieda	Množstvo (t)	*1	*1	-	-
	Priem. cena	*1	*1	-	-
Surové kravské mlieko, neštandard	Množstvo (t)	*1	*1	-	-
	Priem. cena	*1	*1	-	-
Surové kravské mlieko spolu	Množstvo (t)	37 697	35 914	5,0	4,4
	Priem. cena	49,20	47,42	3,8	9,0

Prameň: Výkaz ML (MPRV SR) 6 – 12; *1 údaj nezverejňujeme (menej ako trija respondenti)

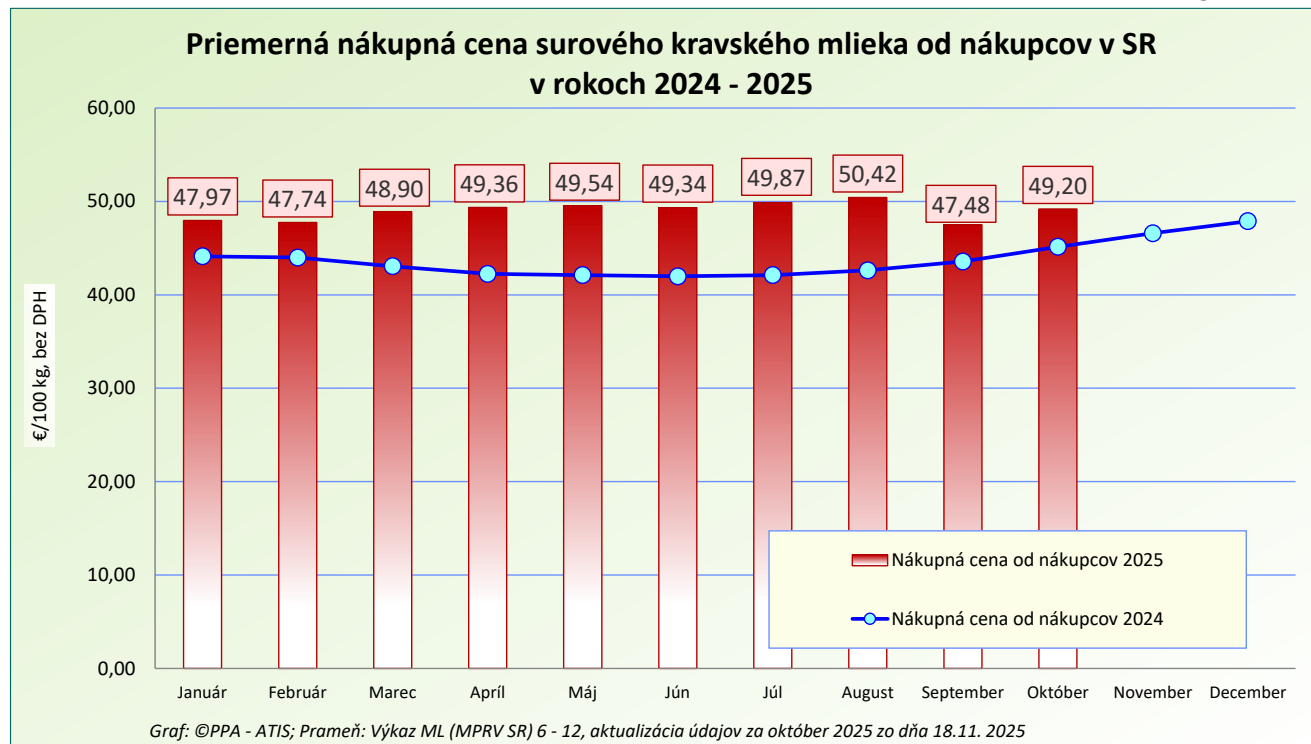
Poznámka: * Údaje za október 2025 sú aktualizované k 18. 11. 2025.

Nákupná cena surového kravského mlieka od nákupcov

V októbri 2025 priemerná nákupná cena *mlieka* od nákupcov dosiahla úroveň 49,20 €/100 kg, medzimesačne bola vyššia o 3,8 %. *Mlieko Q. triedy* sa v októbri nakupovalo za 49,1 €/100 kg. Nákupnú cenu, *mlieka 1. triedy*, ako aj cenu mlieka *neštandard* neuvádzame z dôvodu nižšieho počtu respondentov v októbri.

Spracovatelia nakúpili v októbri 2025 od nákupcov spolu 37 697 ton *surového mlieka*, čo bolo o 5,0 % viac ako v septembri tohto roka.

© PPA – ATIS



Predaj a odbytové ceny mlieka a mliečnych výrobkov

Mesačný vývoj odbytových cien sa v októbri tohto roka prejavil znížením takmer pri všetkých *mliečnych výrobkoch* s výnimkou *sušených mliečnych výrobkov* a *bryndze zimnej*.

Konzumné mlieko

Predaj *konzumného mlieka* dosiahol v októbri 2025 hodnotu 18 238 ton (+8,3 %), medziročne bol predaj vyšší o 12,5 %. Priemerná odbytová cena medzimesačne klesla o 0,7 % na úroveň 66,71 €/100 kg. Predané množstvo *polotučného trvanlivého mlieka* bolo 8 293 ton a priemerná odbytová cena bola na úrovni 54,91 €/100 kg.

Konzumná smotana

Predaj *smotany* sa v októbri 2025 v porovnaní so septembrom 2025 zvýšil o 6,3 % na 1 587 ton. *Kyslej smotany* sa medzimesačne predalo o 17,5 % viac, jej priemerná odbytová cena klesla o 6,1 %.

Sladkej 33-percentnej smotany (150 – 500 g bal.) sa v októbri predalo v porovnaní so septembrom o 21,2 % menej (52 ton), jej priemerná odbytová cena klesla o 0,7 % na hodnotu 370,09 €/100 kg.

Kyslomliečne výrobky

Kyslomliečnych výrobkov predali spracovatelia v októbri 2025 spolu 3 720 ton, čo bolo o 1,0 % viac ako v septembri 2025. *Jogurtov* sa predalo tiež viac (2 539 ton), čo v medzimesačnom porovnaní predstavovalo nárast o 3,2 %, a medziročne sa ich predaj znížil o 0,2 %.

Maslo

Predaj *masla (80 - 90 % tuku, najviac 16 % vody)* dosiahol v októbri 2025 množstvo 835 ton, čo bolo o 20,9 % viac ako v septembri tohto roka. *Masla v 100 - 250 g balení* sa v októbri predalo tiež viac, a to o 21,3 % (763 ton), jeho priemerná odbytová cena oproti mesiacu september klesla o 8,7 % na 737,65 €/100 kg. Najvýraznejšie zvýšenie predaného množstva sme zaznamenali v októbri pri *masle v blokoch*, ktorého sa predalo o 5,4 % viac (59 ton), jeho priemerná odbytová cena klesla o 4,7 % na hodnotu 647,36 €/100 kg.

Medziročne odbytová cena *masla (80 až 90 % tuku)* klesla o 16,4 %, *masla v 100 - 250 g balení* o 16,5 % a cena *masla v blokoch* sa medziročne znížila o 20,9 %.

Syry

Syrov spolu bez tavených sa v októbri 2025 predalo 2 547 ton a ich priemerná odbytová cena klesla na úroveň 531,78 €/100 kg (-1,5 %). Medziročne predaj *syrov spolu* stúpol o 8,0 % a ich cena klesla o 0,3 % (október 2024: 533,13 €/100 kg).

Polotvrdých syrov sa v októbri tohto roka predalo o 27,4 % viac ako v septembri, celkové predané množstvo predstavovalo 307 ton. Ich priemerná odbytová cena sa v medzimesačnom porovnaní znížila o 4,7 % (685,26 €/100 kg).

Predaj *Eidamskej tehly 45 % t. v s.* v októbri tohto roka medzimesačne klesol o 1,5 % na 69 ton. Jej priemerná odbytová cena stúpila, a to na úroveň 676,03 €/100 kg (+2,8 %), medziročne klesla o 4,4 % (október 2024: 707,18 €/100 kg).

Čerstvých syrov sa v SR v októbri predalo spolu 1 036 ton, čo bolo o 7,2 % viac ako v septembri. Predaj *tvarohu* medzimesačne mierne posilnil, a to o 12,5 % na 825 ton. Priemerná odbytová cena mäkkého tvarohu v mesiaci október stúpila iba minimálne, na úroveň 314,28 €/100 kg a jeho predaj v medzimesačnom porovnaní klesol až o 35,0 %.

Tavených syrov sa v októbri 2025 predalo spolu 308 ton, čo v medzimesačnom porovnaní predstavovalo pokles o 0,8 %. Ich priemerná odbytová cena bola na úrovni 579,01 €/100 kg (-0,1 %). Medziročne ich priemerná odbytová cena naopak stúpila, o 5,7 %.

© PPA – ATIS

Odbytové ceny mlieka a mliečnych výrobkov v októbri

Ceny sa uvádzajú v €/100 kg bez DPH, množstvo (predané) v t

Názov produktu	Množstvo/ cena	SR spolu		Vývoj v %	
		Október 2025	September 2025	Mesačný	Medziročný
Konzumné mlieko spolu	Predané množstvo (t)	18 238	16 840	8,3	12,5
	Priemer. cena	66,71	67,17	-0,7	5,0
Polotučné mlieko trvanlivé, 1 l krabica	Predané množstvo (t)	8 293	8 967	-7,5	1,0
	Priemer. cena	54,91	57,66	-4,8	-1,0
Smotana spolu	Predané množstvo (t)	1 587	1 493	6,3	-6,3
	Priemer. cena	290,76	301,83	-3,7	3,8
Smotana - obsah tuku nižší ako 29 %	Predané množstvo (t)	991	908	9,1	-7,8
	Priemer. cena	229,65	240,99	-4,7	1,3
Smotany kyslé	Predané množstvo (t)	623	530	17,5	-7,4
	Priemer. cena	215,25	229,16	-6,1	0,8
Smotana 16 % kyslá 125-250g balenie	Predané množstvo (t)	144	72	99,1	-25,3
	Priemer. cena	229,11	240,69	-4,8	8,3
Smotana 33% sladká 150-500g balenie	Predané množstvo (t)	52	65	-21,2	-22,1
	Priemer. cena	370,09	372,56	-0,7	2,4
Kyslomliečne výrobky celkom, vrátane jogurtov	Predané množstvo (t)	3 720	3 681	1,0	-1,1
	Priemer. cena	184,51	184,98	-0,3	4,5
Jogurty	Predané množstvo (t)	2 539	2 459	3,2	-0,2
	Priemer. cena	215,24	216,97	-0,8	4,7
Jogurt biely s obs. tuku min. 3 % a menej ako 10 % 125 – 175 g balenie	Predané množstvo (t)	63	81	-21,9	-27,0
	Priemer. cena	192,45	189,87	1,4	9,5
Kyslomliečne nápoje	Predané množstvo (t)	1181,00	1222,03	-3,4	-3,2
	Priemer. cena	118,47	120,61	-1,8	2,3
Sušené mliečne výrobky celkom	Predané množstvo (t)	48,34	70,46	-31,4	-
	Priemer. cena	271,68	256,95	5,7	-
Maslo (od 80 do 90 % tuku), najviac 16 % vody)	Predané množstvo (t)	835	691	20,9	6,1
	Priemer. cena	732,68	798,83	-8,3	-16,4
Maslo čerstvé formované 100 - 250 g balenie (16% vody)	Predané množstvo (t)	763	628	21,3	1,0
	Priemer. cena	737,65	808,34	-8,7	-16,5
Maslo bloky (16 % vody)	Predané množstvo (t)	59	56	5,4	122,0
	Priemer. cena	647,36	679,37	-4,7	-20,9
Syry spolu (bez tavených syrov)	Predané množstvo (t)	2 547	2 387	6,7	8,0
	Priemer. cena	531,78	539,99	-1,5	-0,3
Syry vyrobené len z kravského mlieka	Predané množstvo (t)	2 192	1 991	10,1	10,8
	Priemer. cena	496,02	499,02	-0,6	0,2
Bryndza zimná 125-250g balenie	Predané množstvo (t)	166	135	23,4	13,2
	Priemer. cena	699,19	663,23	5,4	5,1
Polotvrdé syry	Predané množstvo (t)	307	241	27,4	30,5
	Priemer. cena	685,26	719,32	-4,7	-1,9

Prameň: Výkaz ML (MPRV SR) 6 – 12

Poznámka: * Údaje za október 2025 sú aktualizované k 18. 11. 2025.

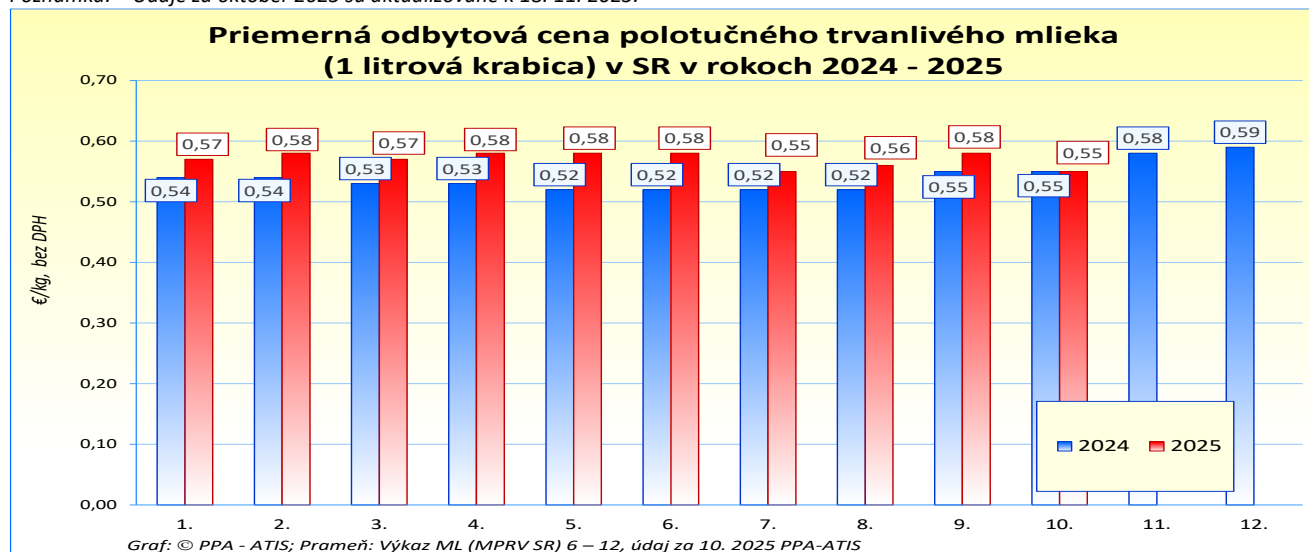
Odbytové ceny mlieka a mliečnych výrobkov v októbri

Ceny sa uvádzajú v €/100 kg bez DPH, množstvo (predané) v t

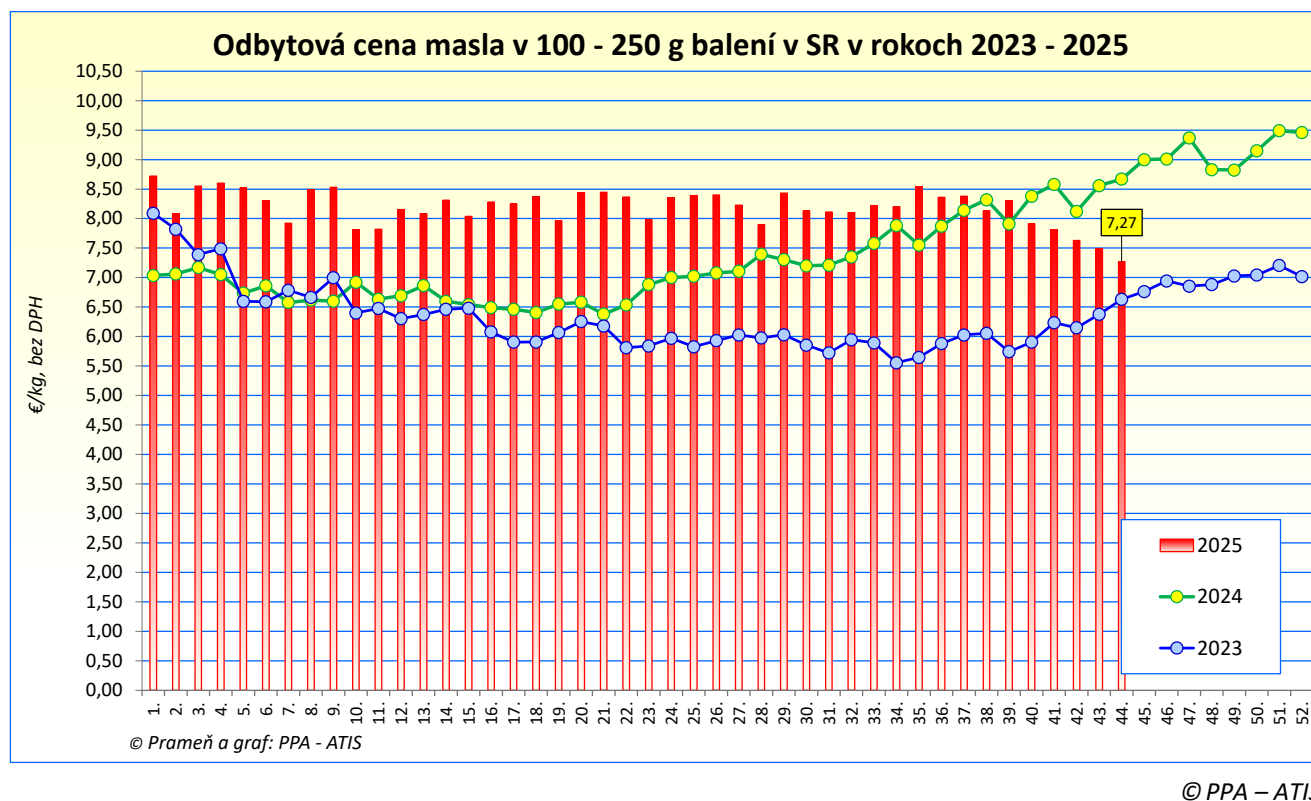
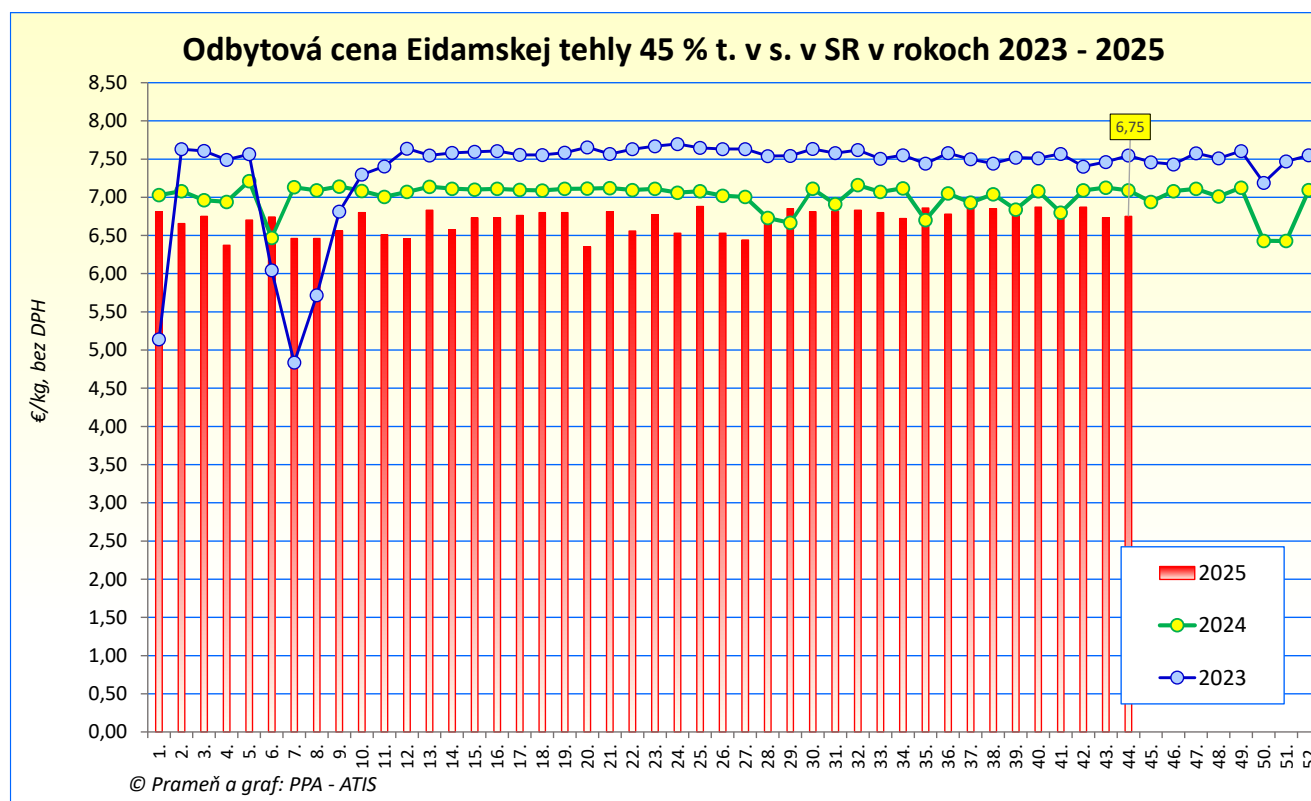
Názov produktu	Množstvo/ cena	SR spolu		Vývoj v %	
		Október 2025	September 2025	Mesačný	Medziročný
Eidamská tehla 45 % t. v s.	Predané množstvo (t)	69	70	-1,5	70,4
	Priemer. cena	676,03	657,60	2,8	-4,4
Čerstvé syry	Predané množstvo (t)	1 036	966	7,2	16,7
	Priemer. cena	356,60	371,69	-4,1	1,8
Hrudka kravská	Predané množstvo (t)	164	175	-6,1	181,1
	Priemer. cena	528,05	514,63	2,6	1,4
Tvarohy	Predané množstvo (t)	825	733	12,5	19,9
	Priemer. cena	303,62	308,67	-1,6	1,5
Tvaroh mäkký 250g balenie	Predané množstvo (t)	234	360	-35,0	-23,1
	Priemer. cena	314,28	315,23	-0,3	6,6
Tvaroh tučný 250g balenie	Predané množstvo (t)	*1	*1	-	-
	Priemer. cena	*1	*1	-	-
Parené syry spolu	Predané množstvo (t)	388	366	6,1	-7,7
	Priemer. cena	804,33	801,93	0,3	5,9
Parenica údená	Predané množstvo (t)	91	75	21,1	-1,0
	Priemer. cena	769,65	772,03	-0,3	5,4
Oštiepok údený 40-50 % obsahom t. v s.	Predané množstvo (t)	15	8	90,8	18,6
	Priemer. cena	759,81	805,89	-5,7	7,8
Tavené syry spolu	Predané množstvo (t)	308	311	-0,8	-5,2
	Priemer. cena	579,01	579,74	-0,1	5,7
Tavené syry 70 % t. v s.	Predané množstvo (t)	168	169	-0,9	2,4
	Priemer. cena	573,89	579,61	-1,0	2,7
Tvarohové nátierky, dezerty a krémy	Predané množstvo (t)	275	*1	-	-12,3
	Priemer. cena	354,92	*1	-	7,2

Prameň: Výkaz ML (MPRV SR) 6 – 12; *1 údaj nezverejňujeme (menej ako traja respondenti)

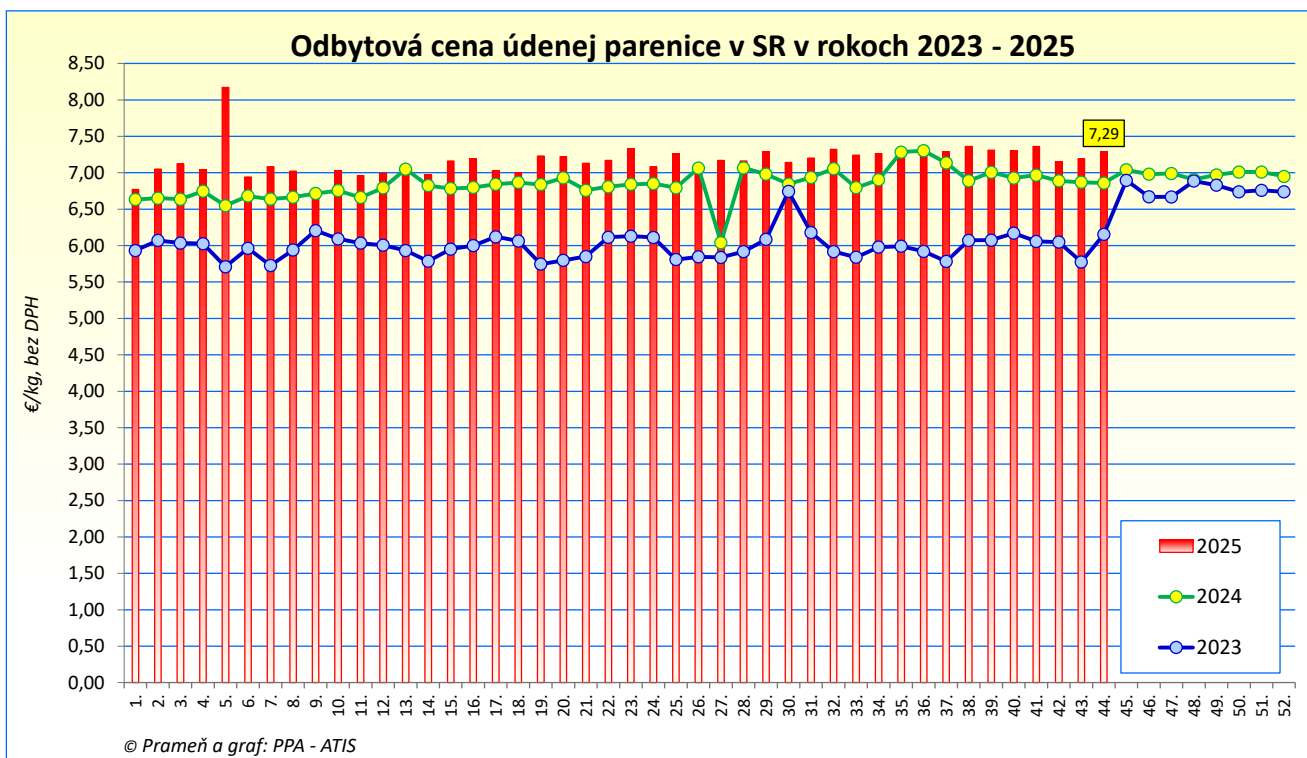
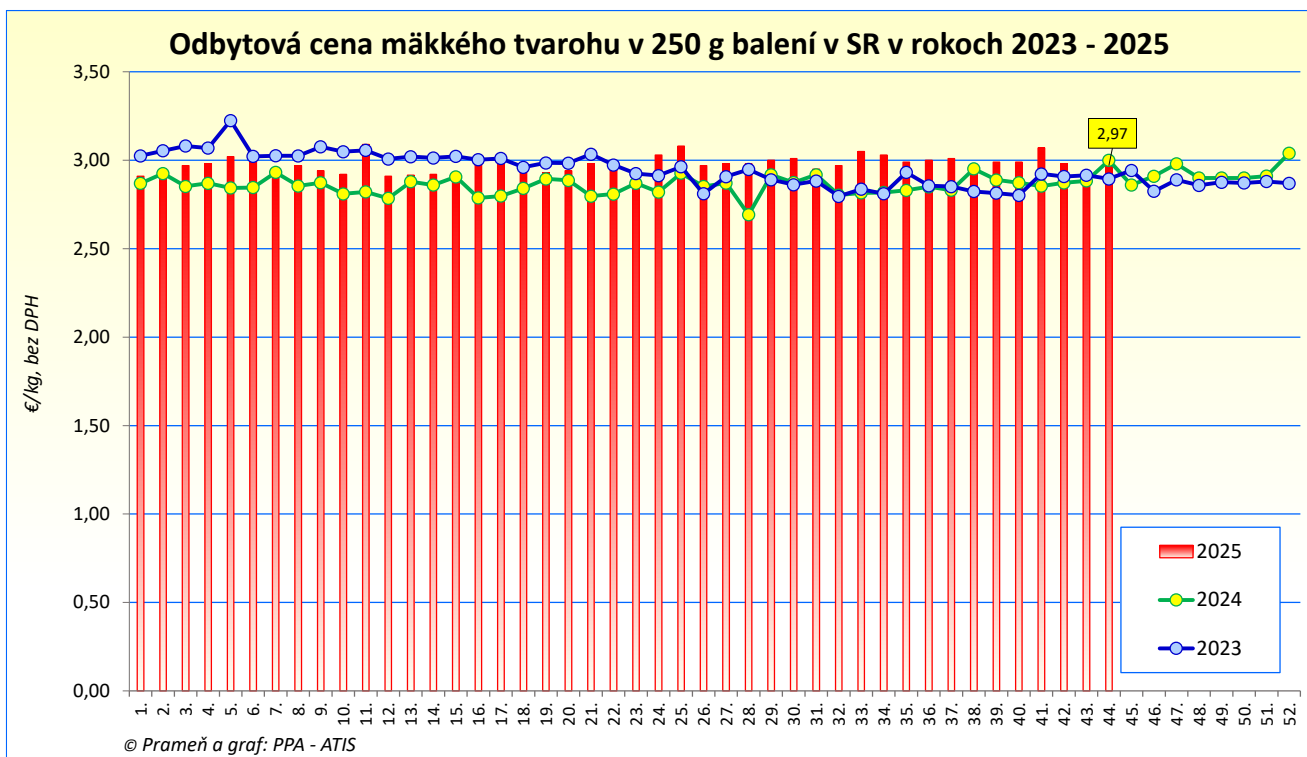
Poznámka: * Údaje za október 2025 sú aktualizované k 18. 11. 2025.



Vývoj týždenných odbytových cien mliečnych výrobkov v SR v rokoch 2023 – 2025



Vývoj týždenných odbytových cien mliečnych výrobkov v SR v rokoch 2023 - 2025



© PPA – ATIS

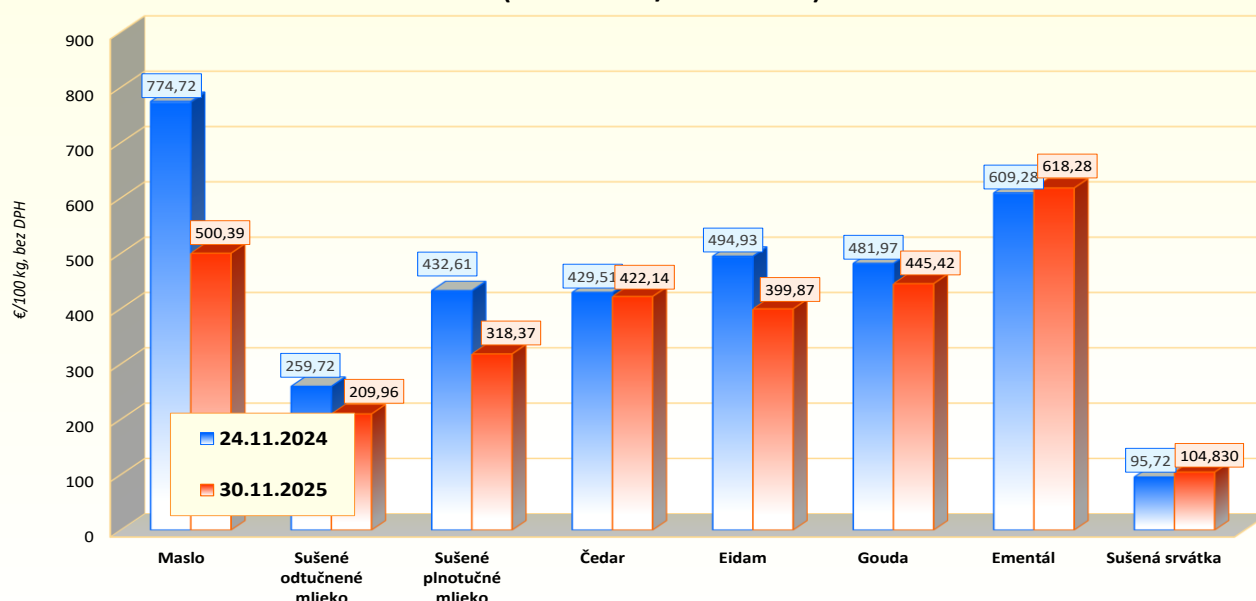
Priemerné odbytové ceny mliečnych výrobkov v EÚ

EUR/100 kg (bez DPH)

Produkt/dátum	Maslo	Sušené odtučnené mlieko	Sušené plnotučné mlieko	Čedar	Eidam	Gouda	Ementál	Sušená srvátka
24.11.2024	774,72	259,72	432,61	429,51	494,93	481,97	609,28	95,72
3.8.2025	711,78	240,62	424,06	453,31	476,76	492,37	629,21	95,46
10.8.2025	712,45	238,25	420,48	452,70	490,67	490,70	630,11	96,29
17.8.2025	722,33	239,45	417,25	453,12	485,76	492,34	613,83	97,74
24.8.2025	711,21	240,84	424,02	454,65	486,18	490,01	638,57	98,40
31.8.2025	706,59	241,96	412,80	446,16	473,53	491,19	646,51	98,63
7.9.2025	661,11	236,68	423,37	444,26	469,68	490,31	642,99	97,33
14.9.2025	640,13	231,02	401,99	445,48	476,74	492,17	631,34	96,99
21.9.2025	618,43	227,80	400,81	445,01	479,10	488,57	632,61	96,80
28.9.2025	615,05	225,60	388,75	445,71	459,93	480,11	632,79	97,55
5.10.2025	605,29	223,26	376,98	444,13	467,65	470,30	628,19	98,65
12.10.2025	580,29	221,09	366,81	443,51	464,43	475,49	644,06	97,65
19.10.2025	579,83	217,85	368,22	438,29	451,58	471,00	626,17	102,66
26.10.2025	572,98	216,22	356,44	439,01	450,58	467,69	628,12	102,50
2.11.2025	543,28	215,16	347,01	442,01	432,30	459,98	634,05	101,89
9.11.2025	550,11	212,93	341,06	438,60	400,06	441,80	626,27	101,07
16.11.2025	571,33	214,94	344,10	434,57	415,23	451,96	621,42	102,30
23.11.2025	544,78	211,93	337,51	434,93	403,91	445,01	640,57	103,30
30.11.2025	500,39	209,96	318,37	422,14	399,87	445,42	618,28	104,83
Mesačný vývoj v %	-7,9	-2,4	-8,3	-4,5	-7,5	-3,2	-2,5	2,9
Medziročný vývoj v %	-35,4	-19,2	-26,4	-1,7	-19,2	-7,6	1,5	9,5

Prameň: Európska komisia; Poznámka: Ceny mliečnych výrobkov hlásené týždenne členskými štátmi EÚ podľa Nariadenia EK 2017/1185 (Článok 11 – Príloha 1.7); Odbytové ceny výrobkov sú v €/100 kg, bez DPH; údaje EK sú aktualizované k 3. 12. 2025.

Priemerné odbytové ceny vybraných mliečnych výrobkov v EÚ v rokoch 2024 - 2025
(24. 11. 2024/30. 11. 2025)



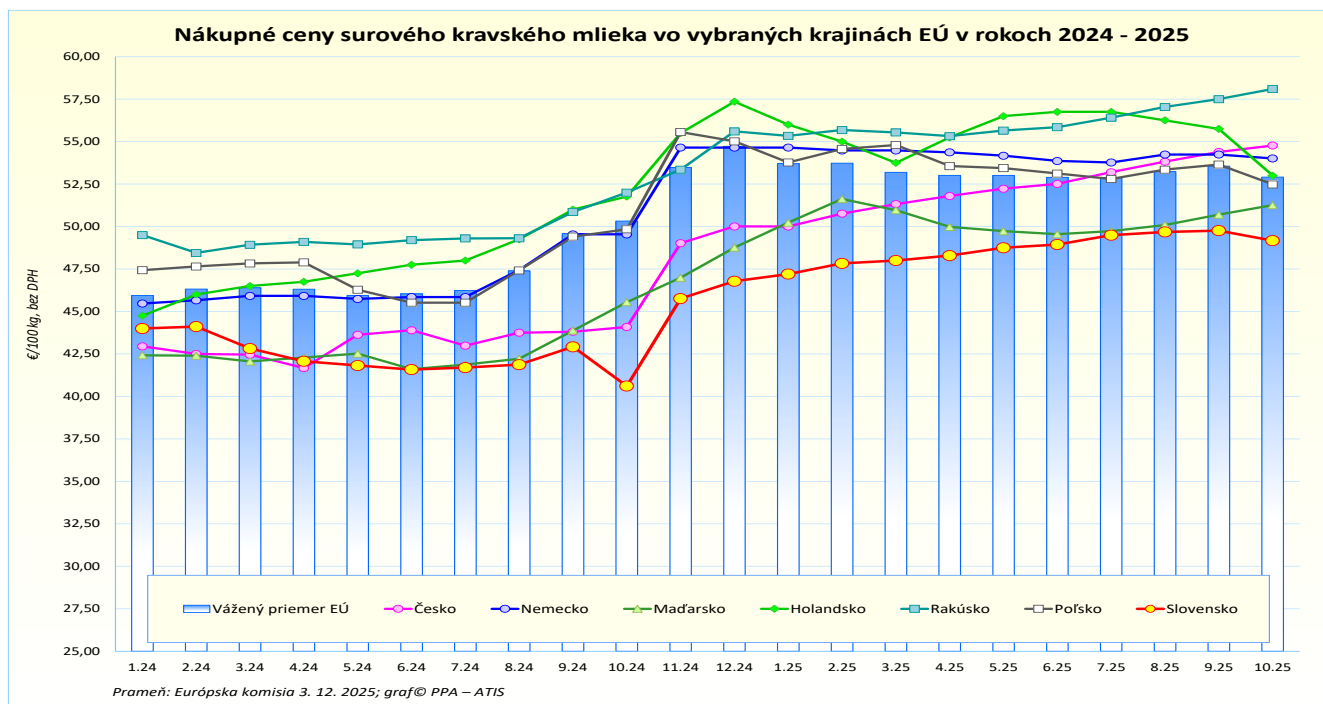
Prameň: Európska komisia; Poznámka: Ceny mliečnych výrobkov hlásené týždenne členskými štátmi EÚ podľa Nariadenia EK 2017/1185 (Článok 11 – Príloha 1.7); graf: ©PPA-ATIS

Nákupné ceny kravského mlieka vo vybraných krajinách EÚ

v EUR/100 kg (bez DPH)

Krajina/mesiac	Belgicko	Česko	Nemecko	Francúzsko	Taliansko	Maďarsko	Holandsko	Rakúsko	Poľsko	Slovensko	Vážený priemer EÚ-27 ^{1/}
	Cena v €/100 kg										
10./2024	51,65	46,38	52,70	48,81	52,85	45,55	53,50	52,53	51,69	44,44	51,71
11./2024	53,66	49,02	54,68	49,70	54,91	46,99	55,50	53,35	55,56	45,76	53,52
12./2024	55,30	49,61	55,59	49,87	56,06	48,76	57,35	56,26	61,66	46,78	54,72
1./2025	54,63	50,00	54,65	50,24	57,11	50,23	56,00	55,34	53,77	47,20	53,70
2./2025	53,88	50,76	54,48	51,00	57,11	51,62	55,00	55,68	54,57	47,83	53,73
3./2025	53,03	51,32	54,48	49,74	57,63	50,96	53,75	55,54	54,80	48,00	53,19
4./2025	53,15	51,80	54,37	49,19	57,58	49,98	55,25	55,32	53,56	48,29	53,01
5./2025	53,62	52,23	54,17	49,17	57,58	49,73	56,50	55,65	53,44	48,75	53,01
6./2025	52,78	52,51	53,86	48,90	58,13	49,55	56,75	55,85	53,12	48,94	52,87
7./2025	51,58	53,20	53,77	49,18	58,27	49,73	56,75	56,41	52,80	49,49	52,87
8./2025	51,48	53,82	54,26	49,75	58,25	50,09	56,25	57,04	53,35	49,68	53,20
9./2025	50,14	54,40	54,01	51,12	58,25	51,01	55,75	57,56	52,92	49,76	53,41
10./2025	48,82	54,77	54,01	50,86	^{2/} 58,25	51,26	53,00	58,10	52,48	*49,17	52,91
Vývoj (%) 10. 25/9. 25, ^{4/} odhad	5,0	0,9	0,0	0,7	0,0	-1,7	2,8	-0,3	-1,6	-1,2	0,3
Vývoj (%) 10. 25/10. 24, ^{4/} odhad	27,2	20,8	18,7	8,8	16,3	18,4	18,2	12,1	13,3	6,2	15,9

Prameň: Európska komisia (EK), podľa Nariadenia EK č. 2017/1185 (Článok 12a) – Príloha II.4a); Poznámka: ^{1/}vážený priemer nákupnej ceny mlieka, ^{2/}odhadovaná cena - odhad členského štátu, ^{3/}odhad DG AGRI, ^{4/}odhad vývoja cien je vypočítaný z odhadovanej ceny v aktuálnom mesiaci roku 2025 a cien mlieka v členských štátoch v roku 2025; údaje EK sú aktualizované ku dňu 3. 12. 2025; *Nákupné ceny mlieka v SR za október 2025 sú aktualizované podľa rezortného Výkazu ML (MPRV SR) 6 - 12 k 18. 11. 2025.

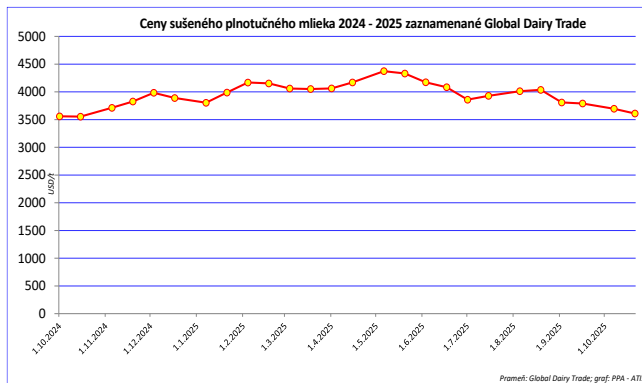
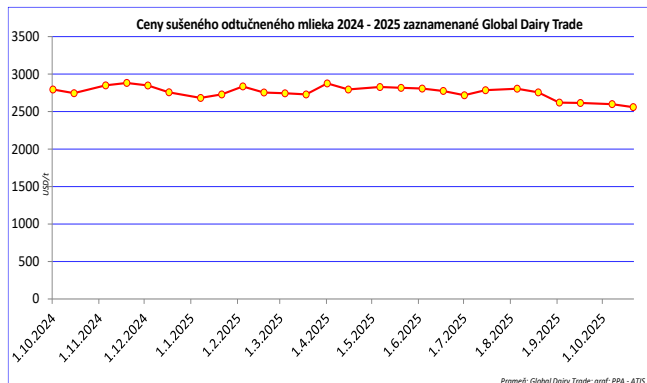
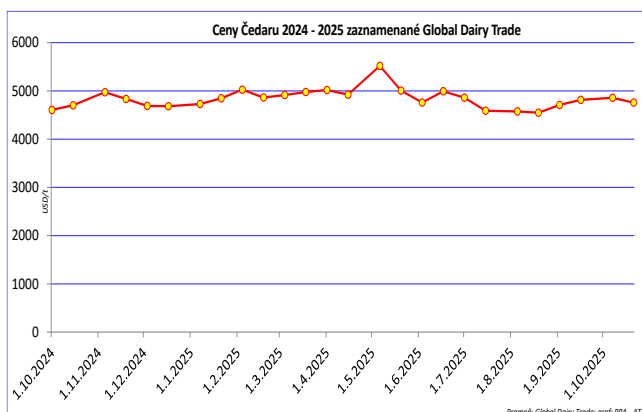
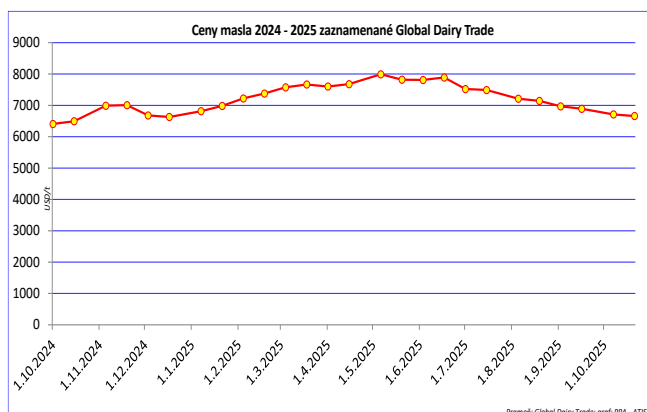
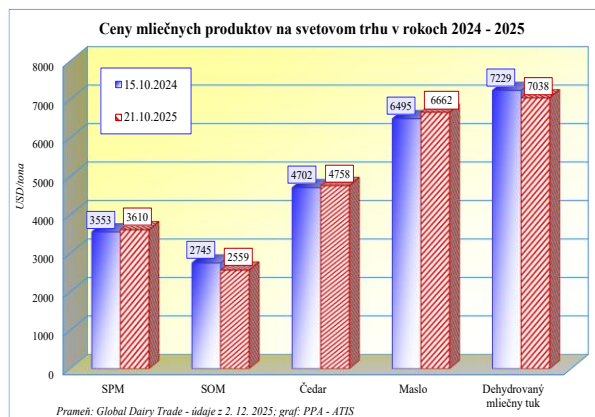


Vývoj cien mliečnych produktov – Global Dairy Trade

Ceny sledovaných mliečnych produktov na burze „Global Dairy Trade“ (GDT) v období september - október sa k dátumu 21. 10. 2025 prejavili znížením s výnimkou dehydrovaného mliečného tuku (DMT). Najvýraznejšie zníženie ceny bolo pri sušenom plnotučnom mlieku (SPM) -4,7 %. Cena masla klesla v sledovanom období o 3,3 % a pri sušenom odtučnenom mlieku (SOM) o 2,1 %. Najmenší pokles bol zaznamenaný pri Čedare, ktorého cena bola v medzimesačnom porovnaní na úrovni 4 758 USD/t (-1,2 %). Cena DMT v medzimesačnom porovnaní stúpila o 3,5 % na hodnotu 7 038 USD/t.

Medziročný vývoj cien sledovaných mliečnych produktov bol nasledovný: maslo 2,6 %, SPM +1,6 %, syr Čedar +1,2 %, DMT -2,6 %, SOM -6,8 %.

© PPA – ATIS/Global Dairy Trade



Prameň: Global Dairy Trade; grafy: PPA-ATIS

Ceny mlieka a mliečnych výrobkov v zahraničí

Česká republika

Nákupné ceny mlieka v ČR

v Kč/100 l, €/100 l, množstvo mlieka v tis. l, (bez DPH)

	Min., max., priemerná cena v Kč/100 l			Nakúpené množstvo/Priem. obsah tuku v %/ Priem. obs. bielkovín v %			Priemerná cena v €/100 l
	Min. cena	Max. cena	Priem. Cena	Množstvo v tis. litroch	Priem. obsah tuku v %	Priem. obsah bielkovín v %	
Október 2024	1 100,00	1 236,00	1 184,00	220 583	3,88	3,54	46,80
September 2025	1 280,00	1 405,00	1 343,00	222 811	3,82	3,46	55,16
Október 2025	1 253,00	1 409,00	1 334,00	228 215	3,98	3,58	¹⁾ 54,86
Vývoj 10. 2025/9. 2025 v %	-2,1	0,3	-0,7	2,4	4,2	3,5	-

Prameň: Oddělení státní statistické služby Mze ČR; Poznámka: ¹⁾Cena prepočítaná priemerným kurzom ECB za október 2025, 1€ = 24,3154 CZK

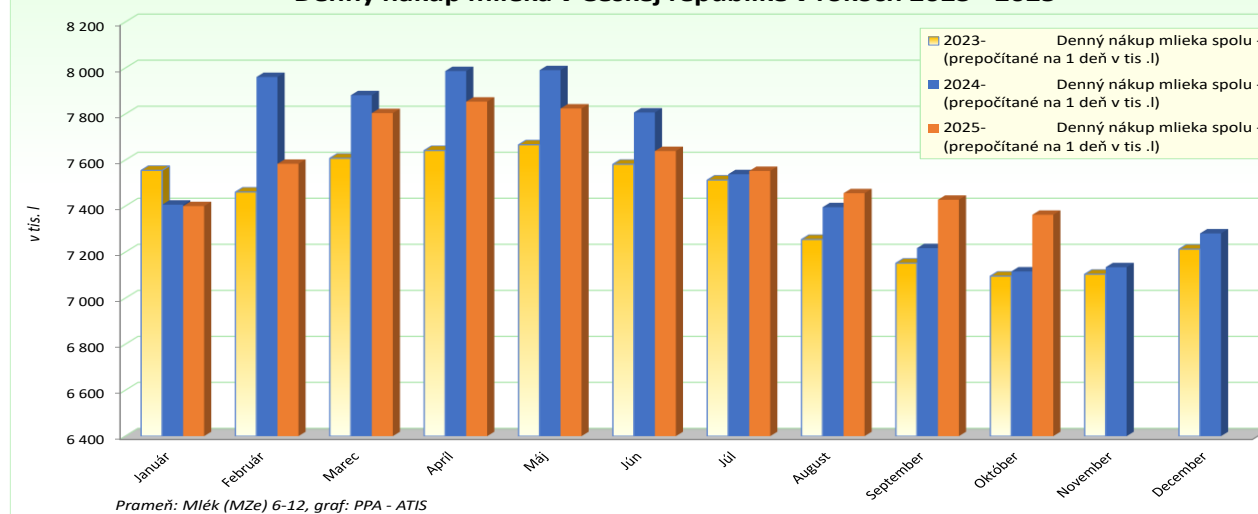
Odbytové ceny mlieka a mliečnych výrobkov v ČR

v Kč/l (kg), v €/l (kg), (bez DPH)

Výrobok	10. 2024	9. 2025	10. 2025	Vývoj (%) 10. 2025/9. 2025	Vývoj (%) 10. 2025/2024	Priemerná cena v €/l (kg)
Mlieko polotučné trv., tuk 1,5 – 1,8 %	13,52	14,52	14,06	-3,2	4,0	0,58
Mlieko plnotučné čerstvé, tuk min. 3,5 %	18,28	20,07	20,40	1,6	11,6	0,84
Mlieko polotučné čerstvé, tuk 1,5 – 1,8 %	15,10	16,19	16,39	1,2	8,5	0,67
Jogurt biely do 4,5 % tuku	32,46	34,60	34,51	-0,3	6,3	1,42
Jogurt ochutený v obaloch do 1 kg	44,81	46,16	45,95	-0,5	2,5	1,89
Maslo v spotrebiteľ. bal., obs. tuku ≥ 82 %	208,01	207,15	195,30	-5,7	-6,1	8,03
Tvaroh mäkký, odtučnený, nízkočučný až tučný v spotrebiteľskom bal. do 500 g	49,31	53,80	52,69	-2,1	6,9	2,17
Syry eidamského typu do 30 % t. v s.	115,12	110,87	101,05	-8,9	-12,2	4,16
Syry eidamského typu nad 40 % t. v s.	135,16	144,24	144,38	0,1	6,8	5,94
Syry ementálskeho typu 45%+ t. v s.	-	-	-	-	-	-
Syry tavené 40 - 70% t. v s.	115,02	124,42	124,03	-0,3	7,8	5,10
Sušené odtučnené mlieko, bal. ≥ 25 kg	67,11	62,99	61,55	-2,3	-8,3	2,53
Sušené plnotučné mlieko, bal ≥ 25 kg	102,90	*	*	-	-	-
Maslo v blokoch, obsah tuku ≥ 82 %	-	-	-	-	-	-

Prameň: Oddělení státní statistické služby Mze ČR; *- údaje sa nemôžu zverejniť z dôvodu ochrany dôvernosti údajov podľa č. 89/1995 Sb., o státní statistické službě, v znení neskorších predpisov; Ceny prepočítané priemerným kurzom ECB za október 2025, 1€ = 24,3154 CZK

Denný nákup mlieka v Českej republike v rokoch 2023 - 2025



Odbytové ceny sušeného mlieka a mliečnych výrobkov v 40. týždni 2025 v ČR

Ceny sa uvádzajú v Kč/kg (bez DPH)

Výrobok	Predané množstvo v 39. týždni v tonách	Predané množstvo v 40. týždni v tonách	Cena v 39. týždni 2025	Cena v 40. týždni 2025	Týždňový vývoj cien v %	Priemerná cena v €/kg
Mlieko polotučné, UHT, 1,5 % tuk	2676,3	3744,8	13,93	13,78	-1,1	0,57
Sušená srvátka <i>bez pridaného cukru, bal. vo vreciach po 25 kg</i>	5218,0	1906,8	24,84	25,05	0,9	1,03
Sušené odtučnené mlieko <i>tuk do 1,0%, balené vo vreciach po 25 kg</i>	282,8	317,3	62,80	61,27	-2,4	2,52
Sušené plnotučné mlieko <i>tuk 26 %, balené vo vreciach po 25 kg</i>	48,6	139,0	114,25	113,42	-0,7	4,67
Maslo v spotrebiteľskom bal., 250 g <i>tuk minimálne 82 %, voda max. 16 %</i>	243,2	423,4	206,68	202,50	-2,0	8,34
Maslo v 10 - 25 kg blokoch <i>tuk minimálne 82 %, voda max. 16 %</i>	1,9	2,3	206,17	198,49	-3,7	8,18
Smotana na šľahanie - gastro balenie <i>tuk min. 30 %, balenie > 1 kg</i>	123,4	79,8	87,83	86,59	-1,4	3,57
Smotana na šľahanie, spotreb. bal., 150 – 300 g <i>tuk min. 30 %</i>	164,4	157,8	88,50	90,07	1,8	3,71
Syr ementálskeho typu , t. v s. 40 - 50 %, <i>S vysokodohrievanou syreninou</i>	6,6	5,4	176,63	176,00	-0,4	7,25
Syr Gouda	7,4	5,6	149,30	148,64	-0,4	6,12
Eidam 40 - 45 %, balenie blok, tehla	5,0	7,7	145,22	145,83	0,4	6,01
Eidam 30 % <i>tuk minimálne 30 %, balenie blok, tehla</i>	67,1	111,7	109,73	101,98	-7,1	4,20

Prameň: Státní zemědělský intervenční fond - SZIF, TIS ČR

Ceny prepočítané kurzom ECB zo dňa 3. 10. 2025, 1€ = 24,277 CZK

Maďarsko

Nákupné ceny a množstvo nakúpeného kravského mlieka v Maďarsku

Tony, v HUF/kg (bez DPH)

	Oktober 2024	Október 2025	Oktober 2025	Index 10. 2025/10. 2024	Index 10. 2025/9. 2025	Priemerná cena v €/kg
Extra	183,41	200,05	201,53	109,9	100,7	0,52
Neštandard	141,12	166,51	60,93	43,2	36,6	0,16
Priemer	182,86	199,88	198,66	108,6	99,4	0,51

Prameň: AKI – PIAC Budapešť

Priemerný kurz ECB za október 2025, 1€ = 389,91 HUF

Odbytové ceny mlieka a mliečnych výrobkov v Maďarsku

v HUF/l, kg (bez DPH)

Výrobok	40.týždeň 2024	39. týždeň 2025	40. týždeň 2025	Index 40/39. t. 2025	Index 40 t. 25/24	Priemerná cena v €/l, kg
Konzum. mlieko 2,8 %, PE vrecká, (l bal.) ^{1/}	330,03	366,48	363,92	99,30	110,27	0,94
Konzum. mlieko 2,8 %, (krabica, 1 l) ^{1/}	333,32	330,65	332,20	100,47	99,67	0,85
Mlieko pasterizované 2,8 %, (krabica, 1 l) ^{1/}	307,37	318,60	315,16	98,92	102,54	0,81
Mlieko pasterizované 1,5 %, (krabica, 1 l) ^{1/}	272,69	280,20	285,94	102,05	104,86	0,74
Maslo 80 % balené 120 g	2 821,99	3 127,03	3 149,83	101,73	111,62	8,10
Maslový tuk	1 756,34	1 865,81	1 861,23	99,75	105,97	4,79
Tvaroh	1 319,82	1 344,85	1 379,49	102,58	104,52	3,55
Smotana kyslá, 20 % obsah tuku	897,80	947,62	942,98	99,51	105,03	2,42
Jogurt biely	515,08	523,01	533,70	102,04	103,62	1,37
Jogurt ovocný	683,47	679,97	694,15	102,08	101,56	1,78
Kefír	498,10	516,42	540,51	104,66	108,51	1,39
Syr Trappista	2 072,13	2 223,24	2 338,23	105,17	112,84	6,01
Tavený syr	1 863,50	1 925,78	1 939,15	100,69	104,06	4,99

Prameň: AKI – PIAC Budapešť

Ceny prepočítané priemerným kurzom ECB zo dňa 3. 10. 2025, 1€ = 388,88 HUF

Poznámka: ^{1/} odbytové ceny mlieka z veľkoobchodu

Poľsko

Odbytové ceny masla a sušeného mlieka v Poľsku

v PLN/100 kg, v €/kg (bez DPH)

Výrobok	31. 8. 2025	7. 9. 2025	28. 9. 2025	5. 10. 2025	Vývoj cien 5. 10. 2025/28. 9. 2025 (%)	Cena v €/kg
Maslo v blokoch, 16 % vody	2 906,62	2 906,19	2 637,02	2580,07	-2,2	6,06
Maslo balené, 16 % vody	3 108,31	3 068,39	2 782,57	2 673,99	-3,9	6,28
Sušené plnotučné mlieko	1 881,30	1 897,69	1 870,63	1 871,04	0,0	4,40
Sušené odtučnené mlieko	1 070,35	1 057,25	1 012,17	1 040,65	-2,8	2,45
Zahustené nesladené mlieko	-	-	-	-	-	-
Srvátka v prášku	393,75	413,39	423,38	419,87	-0,8	0,99

Prameň: Ministerstvo rolnictwa i rozwoju wsi

Ceny prepočítané kurzom ECB zo dňa 3. 10. 2025, 1€ = 4,2555 PLN

Odbytové ceny syrov a tvarohu v Poľsku

v PLN/100 kg, v €/kg (bez DPH)

Výrobok	31. 8. 2025	7. 9. 2025	28. 9. 2025	5. 10. 2025	Vývoj cien 5. 10. 2025/28. 9. 2025 (%)	Cena v €/kg
Syr Eidam 45 % t. v s.	1 978,18	1 954,82	1 862,21	2 093,83	12,4	4,92
Syr Gouda 45 % t. v s.	2 127,95	2 135,86	2 123,29	2 097,91	-1,2	4,93
Čedar 45 % t. v s.	2 094,21	2 106,12	2 121,89	2 056,73	-3,1	4,83
Syr Ementálskeho typu	2 224,55	2 383,58	2 442,65	2 377,24	-2,7	5,59
Syry Podlaski, Zamojski, Morski	2 117,34	2 143,62	2 150,82	2 045,81	-4,9	4,81
Syry typu Mozzarella	2 269,97	2 298,43	2 181,91	2 141,13	-1,9	5,03
Syry typu Feta	-	-	-	-	-	-
Plesňové syry	2 872,10	2 723,75	2 804,21	2 828,56	0,9	6,65
Tvaroh min. 40 % t. v s.	1 328,73	1 341,23	1 343,02	1 299,08	-3,3	3,05
Cottage, min. 40 % tuku	987,21	976,22	974,83	969,38	-0,6	2,28

Prameň: Ministerstvo rolnictwa i rozwoju wsi

Ceny prepočítané kurzom ECB zo dňa 3. 10. 2025, 1€ = 4,2555 PLN

Odbytové ceny konzumného mlieka, kyslomliečnych výrobkov a smotany v Poľsku

v PLN/100 kg, v €/kg (bez DPH)

Výrobok	31. 8. 2025	7. 9. 2025	28. 9. 2025	5. 10. 2025	Vývoj cien 5. 10. 2025/28. 9. 2025 (%)	Cena v €/kg
Konzum. mlieko pasterizované, 2,0 %	295,81	293,17	293,09	291,48	-0,8	0,68
Konzum. mlieko pasterizované, min. 3,5 %	-	-	-	-	-	-
Konzum. mlieko UHT; 1,5 – 1,8 %	283,16	275,82	277,43	285,69	3,0	0,67
Konzum. mlieko UHT; min. 3,5 %	338,26	338,34	323,29	313,34	-3,1	0,74
Biely jogurt; 1,5 – 1,8 % tuk	608,03	634,28	643,36	636,74	-1,0	1,50
Biely jogurt; min. 3,5 % tuku	600,55	613,09	603,30	611,67	1,4	1,44
Kefír; 1,5 – 1,8 % tuk	372,93	368,82	375,22	378,55	0,9	0,89
Kefír; 2,0 % tuk	421,07	425,59	425,38	384,24	-9,7	0,90
Smotana; 10 – 29 % tuk	918,38	934,76	924,72	929,67	0,5	2,18
Smotana, viac ako 29 % tuk	1 504,67	1 483,99	1 500,45	1 480,75	-1,3	3,48

Prameň: Ministerstvo rolnictwa i rozwoju wsi

Ceny prepočítané kurzom ECB zo dňa 3. 10. 2025, 1€ = 4,2555 PLN

Spotrebiteľské ceny mliečnych výrobkov v SR v rokoch 2024 - 2025

v EUR s DPH/m. j. (l, kg, ks)

Výrobok	M. J.	2024	2025					10. 25/10. 24 vývoj
		10.	6.	7.	8.	9.	10.	
Čerstvé plnotučné mlieko	1 l	1,11	1,09	1,13	1,16	1,20	1,19	7,4
Trvanlivé plnotučné mlieko	1 l	0,96	0,86	0,90	0,85	0,87	0,87	-9,5
Čerstvé polotučné mlieko	1 l	0,96	0,79	0,79	0,92	0,94	0,89	-6,9
Trvanlivé polotučné mlieko	1 l	0,74	0,76	0,69	0,65	0,68	0,71	-3,6
Kondenzované sladené mlieko - SALKO	397 g	1,73	2,58	2,54	2,54	2,49	2,73	58,0
Sušené polotučné mlieko	400 g	7,31	7,23	7,42	7,25	7,08	7,39	1,1
Ochutený jogurt	150 ml	0,48	0,49	0,49	0,49	0,49	0,50	4,9
Tvaroh tučný	250 g	1,22	1,33	1,35	1,32	1,34	1,30	6,2
Syr Eidam	1 kg	8,71	8,97	9,11	9,03	8,95	8,99	3,2
Ovčí syr	1 kg	19,63	20,25	20,53	19,42	19,28	19,48	-0,8
Smotana na šľahanie	250 ml	1,43	1,56	1,48	1,60	1,50	1,54	7,4
Čerstvé maslo	250 g	2,76	2,77	1,64	2,35	2,32	2,14	-22,3
Sušené mlieko pre dojčenskú výživu	400 g	8,30	8,25	8,12	8,22	8,30	8,44	1,7

Prameň: ŠÚ SR; Poznámka: Údaje za rok 2024 a 2025 aktualizované podľa metodiky ŠÚ SR

Vývoj spotrebiteľských cien mliečnych výrobkov v októbri 2025

Medziročný vývoj: V októbri 2025 bol zaznamenaný pri vybraných mliečnych výrobkoch vývoj spotrebiteľských cien v rozpätí od -22,3 % do +58,0 %.

Konzumné mlieko: Priemerná spotrebiteľská cena čerstvého polotučného mlieka v porovnaní s októbrom 2024 klesla na úroveň 0,89 €/l. Cena trvanlivého polotučného mlieka medziročne klesla o 3,6 % na úroveň 0,71 €/l.

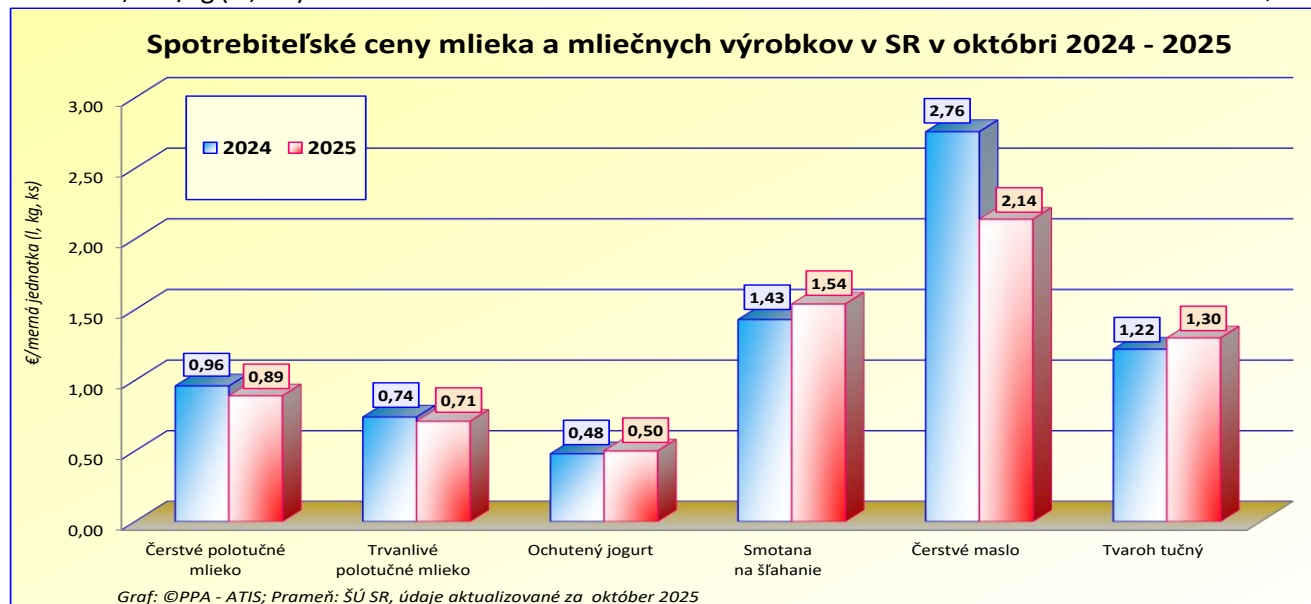
Sušené mlieko: Spotrebiteľská cena sušeného mlieka pre dojčenskú výživu bola v októbri 2025 o 1,7 % vyššia ako pred rokom (10. 2024: 8,30 €/400 g). Cena sušeného polotučného mlieka medziročne stúpila o 1,1 % (7,39 €/400 g).

Jogurt a smotana: V októbri 2025 cena ochuteného jogurtu v porovnaní s rovnakým obdobím minulého roka sa upevnila na úrovni 0,50 €/150 ml. Cena smotany na šľahanie v 250 ml balení medziročne stúpila o 7,4 % na úroveň 1,54 €/250 ml.

Maslo: Priemerná spotrebiteľská cena čerstvého masla v októbri 2025 v porovnaní s rovnakým obdobím minulého roka klesla, a to na úroveň 2,14 €/250 g (-22,3 %).

Syry a tvaroh: Cena tvarohu tučného v porovnaní s októbrom 2024 stúpila na úroveň 1,30 €/250 g. Cena syra Eidam v porovnaní s októbrom 2024 tiež stúpila, a to o 3,2 % (8,99 €/kg). Cena ovčieho syra oproti októbromu 2024 klesla na úroveň 19,48 €/kg (-0,8 %).

© PPA – ATIS/ŠÚSR



Vydavateľ a spracovateľ cenových informácií:

Pôdohospodárska platobná agentúra
Odbor obchodných mechanizmov a ATIS
Hraničná 12
815 26 Bratislava
www.apa.sk

Číslo 10/2025; Ročník 4.12.2025

Komoditní manažéri:

Ing. Miroslav Marko
Mobil: 0918/612 182
e-mail: miroslav.marko@apa.sk

Ing. Sylvia Čarná
Mobil: 0918/612 458
e-mail: sylvia.carna@apa.sk

e-mail: atis@apa.sk

© Rozmnožovanie a využívanie informácií je možné len po písomnej dohode s Pôdohospodárskou platobnou agentúrou (PPA). Všetky cenové informácie sú spracované s najväčšou starostlivosťou. Informácie, obsiahnuté v tomto materiáli sa zakladajú na informačných zdrojoch, o ktorých sme presvedčení, že sú hodnoverné.

Za úplnosť a správnosť uvádzaných informácií sa PPA - ATIS nezaručuje, ako aj nezodpovedá za škody vzniknuté na základe ich využívania.